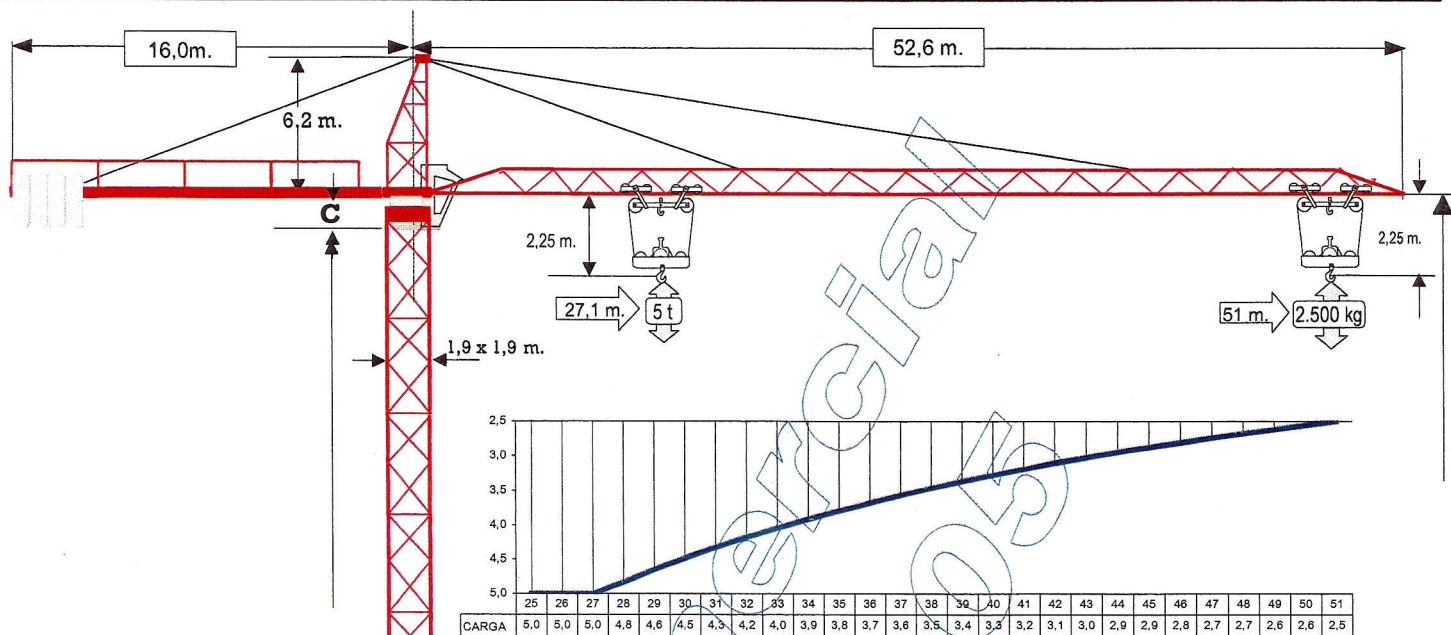




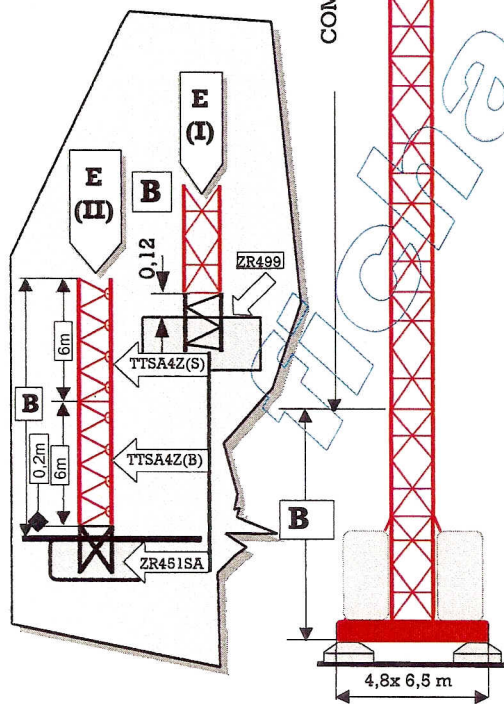
PINTERNAL

GP/ST-51.25sr.

SERIE **ST**



COMPOSICION DE TRAMOS TORRE
T1 - T2 - T3 - T4 - T5 - T6 - T7

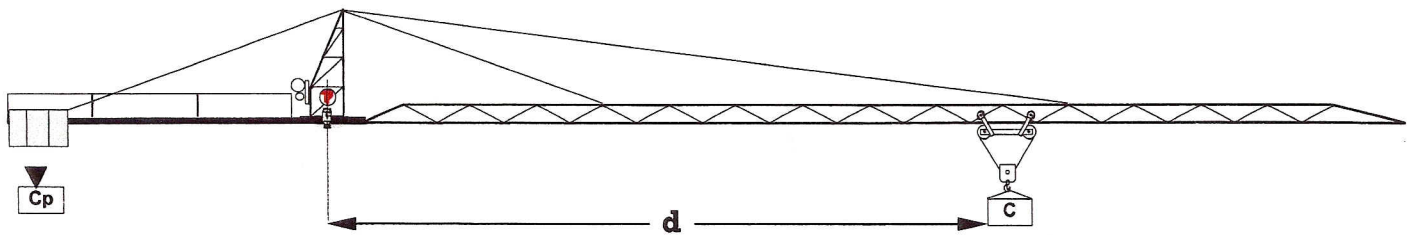


COMPOSICION DE TRAMOS TORRE

TB	TT1	TT2	TT3	TT4	TT5	TT6	TT7	ALT
								h/m
TB(4Z)10.15	TT(4Z) 5.15							16,9
TB(4Z)10.15	TT(4Z) 3.15	TT(4Z) 3.15						17,9
TB(4Z)10.15	TT(4Z) 5.15	TT(4Z) 3.15						19,9
TB(4Z)10.15	TT(4Z) 3.15	TT(4Z) 3.15						20,9
TB(4Z)10.15	TT(4Z)10.15		TT(4Z) 3.15					21,9
TB(4Z)10.15	TT(4Z) 5.15	TT(4Z) 3.15	TT(4Z) 3.15					22,9
TB(4Z)10.15	TT(4Z) 3.15	TT(4Z) 3.15	TT(4Z) 3.15					23,9
TB(4Z)10.15	TB(4Z)10.15	TT(4Z) 3.15						24,9
TB(4Z)10.15	TT(4Z) 5.15	TT(4Z) 3.15	TT(4Z) 3.15	TT(4Z) 3.15				25,9
TB(4Z)10.15	TT(4Z) 3.15	TT(4Z) 3.15	TT(4Z) 3.15	TT(4Z) 3.15	TT(4Z) 3.15			26,9
TB(4Z)10.15	TB(4Z)10.15	TT(4Z) 3.15	TT(4Z) 3.15					27,9
TB(4Z)10.15	TT(4Z) 5.15	TT(4Z) 3.15	TT(4Z) 3.15	TT(4Z) 3.15	TT(4Z) 3.15			28,9
TB(4Z)10.15	TT(4Z)10.15	TT(4Z) 5.15	TT(4Z) 3.15					29,9
TB(4Z)10.15	TT(4Z)10.15	TT(4Z) 3.15	TT(4Z) 3.15	TT(4Z) 3.15				30,9
TB(4Z)10.15	TT(4Z) 5.15	TT(4Z) 3.15	TT(4Z) 3.15	TT(4Z) 3.15	TT(4Z) 3.15	TT(4Z) 3.15		31,9
TB(4Z)10.15	TT(4Z)10.15	TT(4Z) 5.15	TT(4Z) 3.15	TT(4Z) 3.15				32,9
TB(4Z)10.15	TT(4Z)10.15	TT(4Z) 3.15	TT(4Z) 3.15	TT(4Z) 3.15	TT(4Z) 3.15			33,9
TB(4Z)10.15	TT(4Z)10.15	TT(4Z)10.15	TT(4Z) 3.15	TT(4Z) 3.15				34,9
TB(4Z)10.15	TT(4Z)10.15	TT(4Z) 5.15	TT(4Z) 3.15	TT(4Z) 3.15	TT(4Z) 3.15			35,9
TB(4Z)10.15	TT(4Z)10.15	TT(4Z)10.15	TT(4Z) 5.15					36,9
TB(4Z)10.15	TT(4Z)10.15	TT(4Z)10.15	TT(4Z) 3.15	TT(4Z) 3.15				37,9
TB(4Z)10.15	TT(4Z)10.15	TT(4Z) 5.15	TT(4Z) 3.15	TT(4Z) 3.15	TT(4Z) 3.15	TT(4Z) 3.15		38,9
TB(4Z)10.15	TT(4Z)10.15	TT(4Z)10.15	TT(4Z) 5.15	TT(4Z) 3.15	TT(4Z) 3.15	TT(4Z) 3.15		39,9
TB(4Z)10.15	TT(4Z)10.15	TT(4Z)10.15	TT(4Z) 3.15	TT(4Z) 3.15	TT(4Z) 3.15			40,9
TB(4Z)10.15	TT(4Z)10.15	TT(4Z)10.15	TT(4Z)10.15	TT(4Z)10.15				41,9
TB(4Z)10.15	TT(4Z)10.15	TT(4Z)10.15	TT(4Z) 5.15	TT(4Z) 3.15	TT(4Z) 3.15			42,9
TB(4Z)10.15	TT(4Z)10.15	TT(4Z)10.15	TT(4Z) 3.15	TT(4Z) 3.15	TT(4Z) 3.15	TT(4Z) 3.15		43,9
TB(4Z)10.15	TT(4Z)10.15	TT(4Z)10.15	TT(4Z)10.15	TT(4Z) 3.15	TT(4Z) 3.15			44,9
TB(4Z)10.15	TT(4Z)10.15	TT(4Z)10.15	TT(4Z) 5.15	TT(4Z) 3.15	TT(4Z) 3.15	TT(4Z) 3.15		45,9
TB(4Z)10.15	TT(4Z)10.15	TT(4Z)10.15	TT(4Z)10.15	TT(4Z) 5.15				46,9
TB(4Z)10.15	TT(4Z)10.15	TT(4Z)10.15	TT(4Z)10.15	TT(4Z) 3.15	TT(4Z) 3.15			47,9
TB(4Z)10.15	TT(4Z)10.15	TT(4Z)10.15	TT(4Z) 5.15	TT(4Z) 3.15	TT(4Z) 3.15	TT(4Z) 3.15		48,9
TB(4Z)10.15	TT(4Z)10.15	TT(4Z)10.15	TT(4Z)10.15	TT(4Z) 5.15	TT(4Z) 3.15	TT(4Z) 3.15	TT(4Z) 3.15	49,9
TB(4Z)10.15	TT(4Z)10.15	TT(4Z)10.15	TT(4Z)10.15	TT(4Z) 3.15	TT(4Z) 3.15	TT(4Z) 3.15		50,9
TB(4Z)10.15	TT(4Z)10.15	TT(4Z)10.15	TT(4Z)10.15	TT(4Z)10.15				51,9
TB(4Z)10.15	TT(4Z)10.15	TT(4Z)10.15	TT(4Z)10.15	TT(4Z) 5.15	TT(4Z) 3.15	TT(4Z) 3.15		52,9
TB(4Z)10.15	TT(4Z)10.15	TT(4Z)10.15	TT(4Z)10.15	TT(4Z) 3.15	TT(4Z) 3.15	TT(4Z) 3.15	TT(4Z) 3.15	53,9
TB(4Z)10.15	TT(4Z)10.15	TT(4Z)10.15	TT(4Z)10.15	TT(4Z)10.15	TT(4Z) 3.15			54,9
TB(4Z)10.15	TT(4Z)10.15	TT(4Z)10.15	TT(4Z)10.15	TT(4Z) 5.15	TT(4Z) 3.15	TT(4Z) 3.15	TT(4Z) 3.15	55,9

GP/ST-51.25sr

GRUAS
PINGON - PINTERNAL



CARGAS - ALCANCES

PLUMA m.	LC max m.	24 t.	30 t.	36 t.	39 t.	42 t.	45 t.	48 t.	51 t.	m.
51	27,1	5,0	4,5	3,7	3,4	3,1	2,9	2,7	2,5	
48	27,3	5,0	4,5	3,7	3,4	3,1	2,9	2,7		
45	28,2	5,0	4,7	3,8	3,5	3,2	3,0			
42	27,9	5,0	4,6	3,8	3,5	3,2				
39	28,1	5,0	4,7	3,8	3,5					
36	28,6	5,0	4,8	3,9						
30	27,2	5,0	4,5							
24	28,1	5,0								

OFERTA **PLUMA** m. DOBLE REENVIO - CONSULTAR

	ELEVACION (RE/LET/30-60-1,75) 30/33 kw	SR		FUERA DE SERVICIO : OBLIGATORIO GRUA EN VELETA GRUPO.- A4 - UNE 58.112		
			m/min			t.
		I	7,6			0 - 5
		II	33			0 - 5
	ORIENTACION (RO-2M/65) 2 x 65 Nm.	r.p.m		V/min.		
		1.350		0,8		
	DISTRIBUCIÓN (RC-2V/4,6-40) 4,6/1,5 kW.	r.p.m		m/min		380 /400 V 50Hz
		750/3.000		10/40		
					UNE-58.113. ITC MIE-AEM2 ESPECIFICACION 499.87.51.25.FC/5-01 Reservado el derecho a modificaciones sin previo aviso	

PINGON, s.Coop.
 C/Sempere .s/n.
 20210 **LAZKAO**
 Tfno. 943 88 71 00
 Fax.- 943 88 71 08
 E-mail :d.comercial@pingon.es

